

**ŠIROKOPOJASNI PRISTUP INTERNETU U
REPUBLICI HRVATSKOJ**
stanje na kraju 2008. godine

veljača 2009.

Izvještaj je napravljen temeljem Akcijskog plana provedbe Strategije razvoja širokopojasnog pristupa Internetu u Republici Hrvatskoj.

Prema točki 8. Akcijskog plana Hrvatska agencija za poštu i elektroničke komunikacije nadležna je za izradu posebnog dijela dokumenta o stanju i razvoju širokopojasnog pristupa Internetu.

Na kraju 2008. godine u Republici Hrvatskoj bilo je ukupno 683 207 priključaka širokopojasnog pristupa Internetu, što predstavlja gustoću od 15,4 % obzirom na procijenjeni ukupan broj stanovnika.

Na dan 31. prosinca 2008. godine u Republici Hrvatskoj bilo je 524 683 priključaka širokopojasnog pristupa Internetu putem nepokretnih mreža.

S obzirom na ukupan procijenjeni broj stanovnika za 2008. godinu prosječna gustoća iznosila je 11,83 %.

Gustoća priključaka stanovništva na kraju 2007. godine iznosila je 8,70%.

Porast gustoće u 2008. godini iznosi 35,98 %.

Ukupan broj priključaka putem pokretnih mreža iznosio je 158 524.

Broj priključaka realiziranih temeljem Natječaja za dodjelu općih poticajnih sredstava za razvoj širokopojasne infrastrukture na područjima gdje ne postoji dostatan interes za razvoj i ulaganje u infrastrukturu širokopojasnog pristupa internetu iznosio je 15 310.

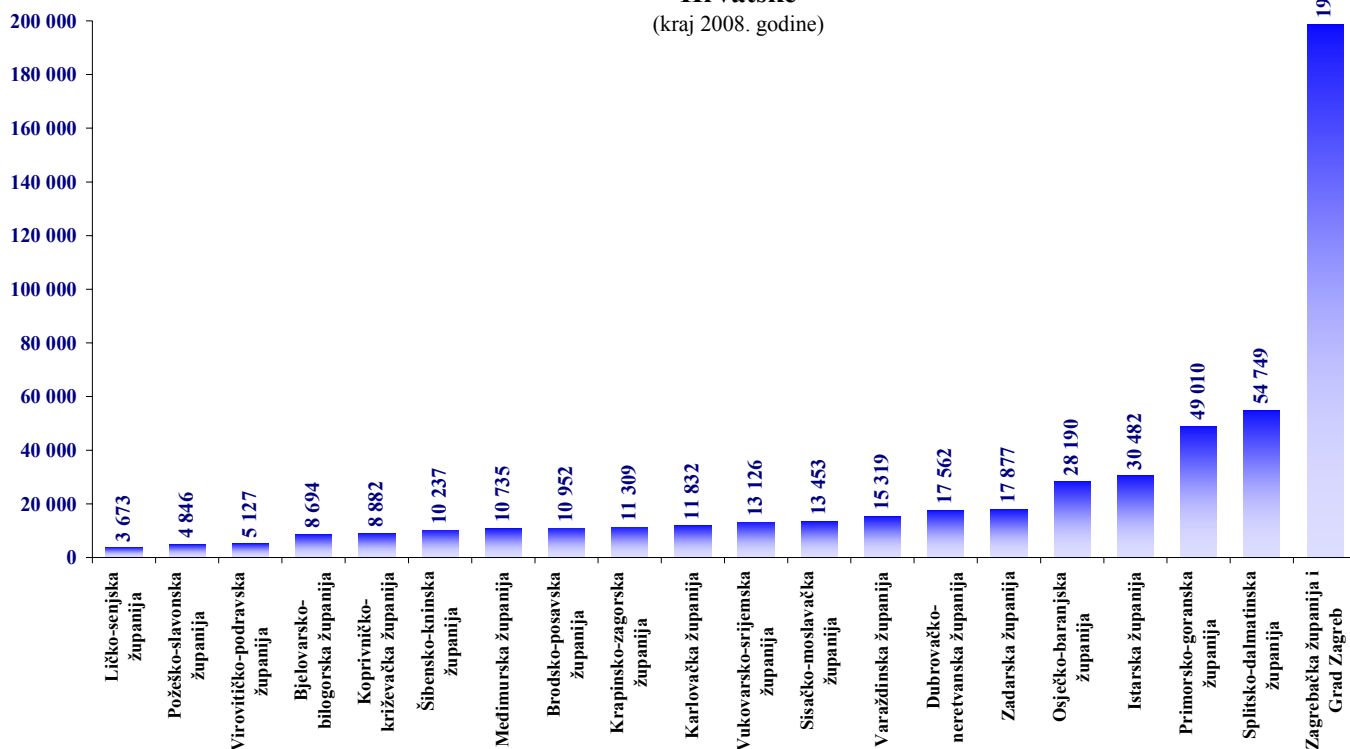
Gustoća mjeri broj pretplatničkih linija na 100 stanovnika, a prema DZS procjeni ukupnog broja stanovnika u Republici Hrvatskoj.

Gustoća po županijama iskazana je temeljem procjene DZS-a o broju stanovnika po županijama Republike Hrvatske.

Najveća koncentracija priključaka nalazi se u Gradu Zagrebu i Zagrebačkoj županiji, potom u Primorsko-goranskoj, Istarskoj i Dubrovačko-neretvanskoj županiji. Najmanja koncentracija nalazi se u sjevernom djelu Republike Hrvatske i to u Virovitičko-podravskoj, Požeško-slavonskoj, Brodsko-posavskoj i Vukovarsko-srijemskoj županiji.

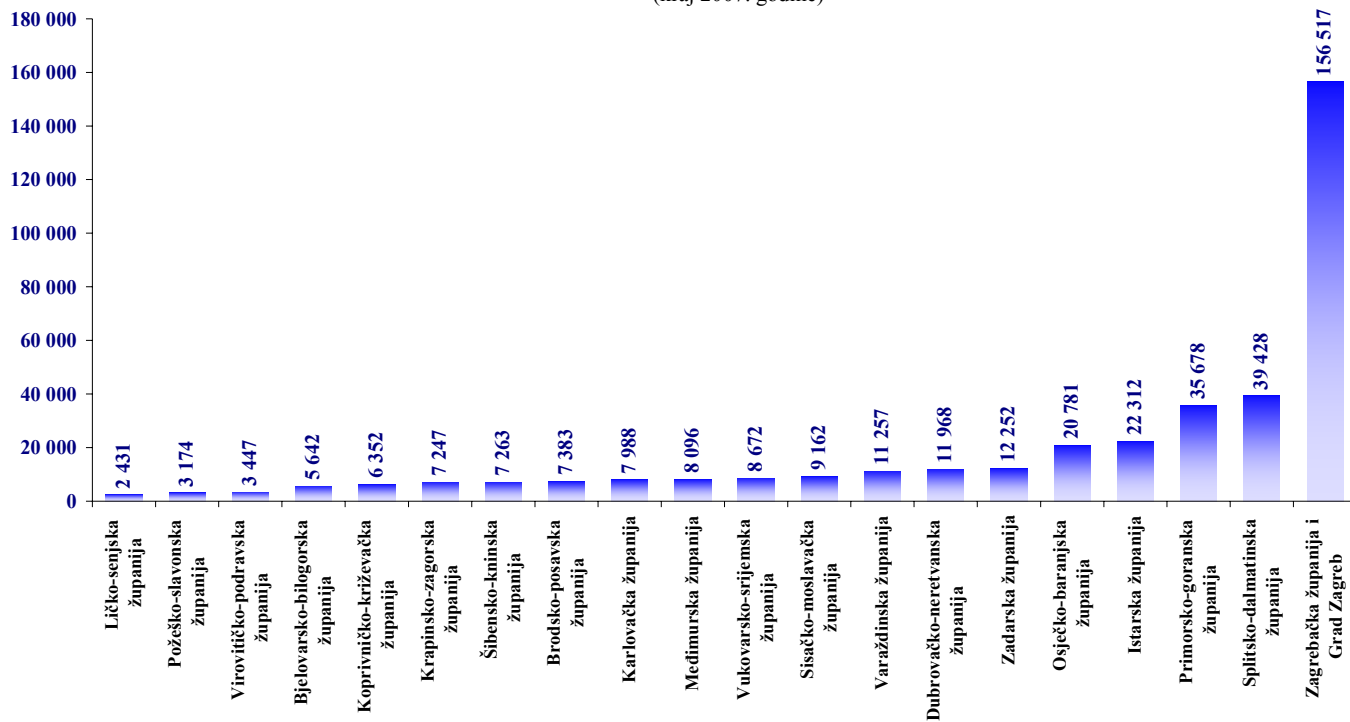
Broj širokopojasnih priključaka po županijama Republike Hrvatske

(kraj 2008. godine)



Broj širokopojasnih priključaka po županijama Republike Hrvatske

(kraj 2007. godine)



Ostvareni porasti širokopojasnih priključaka u 2008. godini.

Na kraju 2007. godine bilo je 387 050 širokopojasnih priključaka putem nepokretnih mreža.

Ukupan porast novih širokopojasnih priključaka tokom cijele 2008. godine iznosio je 137 633 priključaka.

Ukupni porast širokopojasnih priključaka iznosi 35,56 %.

Najveći porast *broja širokopojasnih priključaka* ostvarila je Krapinsko-zagorska županija i to za 56,04 %.

Najmanji porast *broja širokopojasnih priključaka* ostvario je Grad Zagreb i Zagrebačka županija i to za 26,91 %.

Županije koje su ostvarile porast *broja širokopojasnih priključaka* veći od 40 % su:

Šibensko-kninska 40,96 %, Zadarska 45,91 %, Dubrovačko-neretvanska 46,75 %, Sisačko-moslavačka 46,84 %, Karlovačka 48,13 %, Brodsko-posavska 48,35 %, Virovitičko-podravska 48,74 %, Ličko-senjska 51,06 %, Vukovarsko-srijemska 51,36 %, Požeško-slavonska 52,68 %, Bjelovarsko-bilogorska 54,10 % i Krapinsko-zagorska 56,04 %.

Županije koje su ostvarile porast *broja širokopojasnih priključaka* manji od 40 % su:

Grad Zagreb i Zagrebačka županija 26,91 %, Međimurska 32,59 %, Osječko-baranjska 35,66 %, Varaždinska 36,09 %, Istarska 36,62 %, Primorsko-goranska 37,37 % i Splitsko-dalmatinska 38,86 % i Koprivničko-križevačka 39,83 %.

Slijedeća slika prikazuje ukupni broj širokopojasnih priključaka po županijama Republike Hrvatske.

Najveći broj širokopojasnih priključaka ima u Gradu Zagrebu i Zagrebačkoj županiji.

Najmanji broj širokopojasnih priključaka ima u Ličko-senjskoj županiji.

Županije koje imaju broj ukupnih širokopojasnih priključaka manje od 5 000 su:

Ličko-senjska i Požeško-slavonska županija.

Županije koje imaju broj ukupnih širokopojasnih priključaka od 5 000 do 10 000 su:

Virovitičko-podravska županija, Bjelovarsko-bilogorska i Koprivničko-križevačka

Županije koje imaju broj ukupnih širokopojasnih priključaka od 10 000 do 15 000 su:

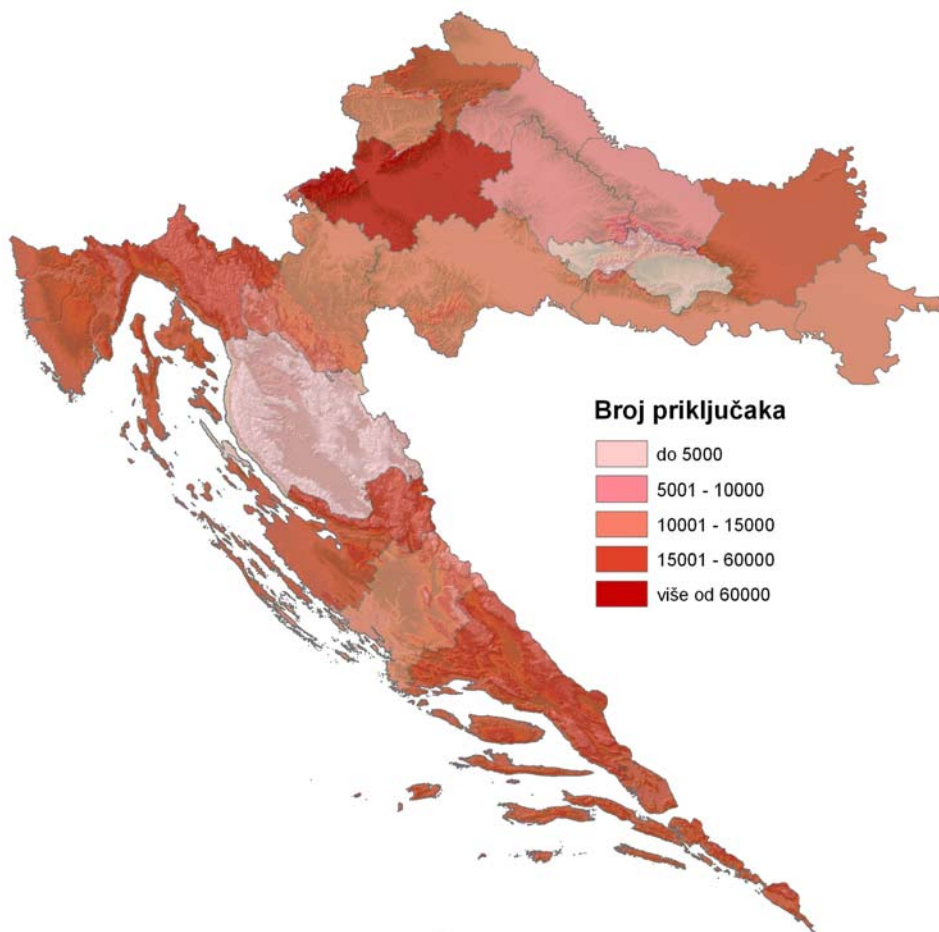
Šibensko-kninska, Međimurska, Brodsko-posavska, Krapinsko-zagorska, Karlovačka, Vukovarsko-srijemska i Sisačko-moslavačka županija.

Županije koje imaju broj ukupnih širokopojasnih priključaka od 15 000 do 60 000 su:

Varaždinska, Dubrovačko-neretvanska, Zadarska, Osječko-baranjska, Istarska, Primorsko-goranska i Splitsko-dalmatinska županija.

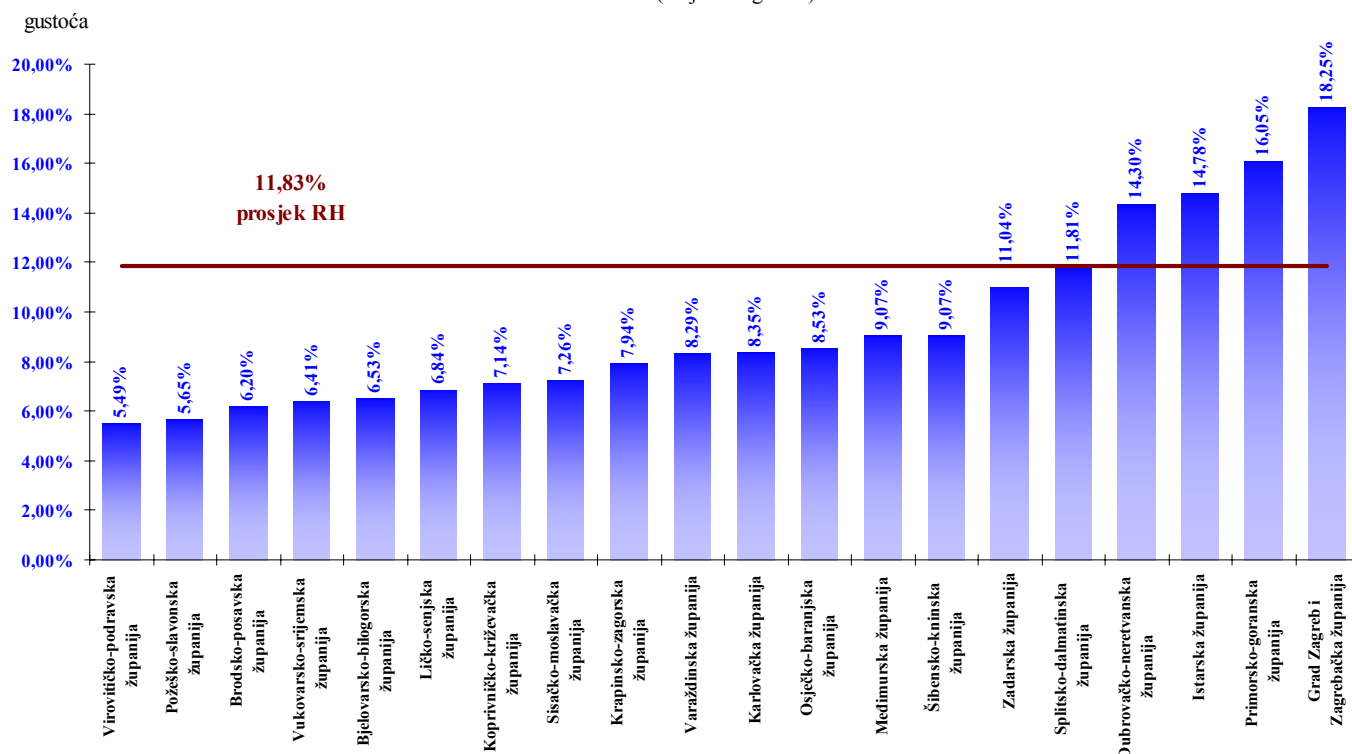
Županije koje imaju broj ukupnih širokopojasnih priključaka više od 60 000 su:

Grad Zagreb i Zagrebačka županija.

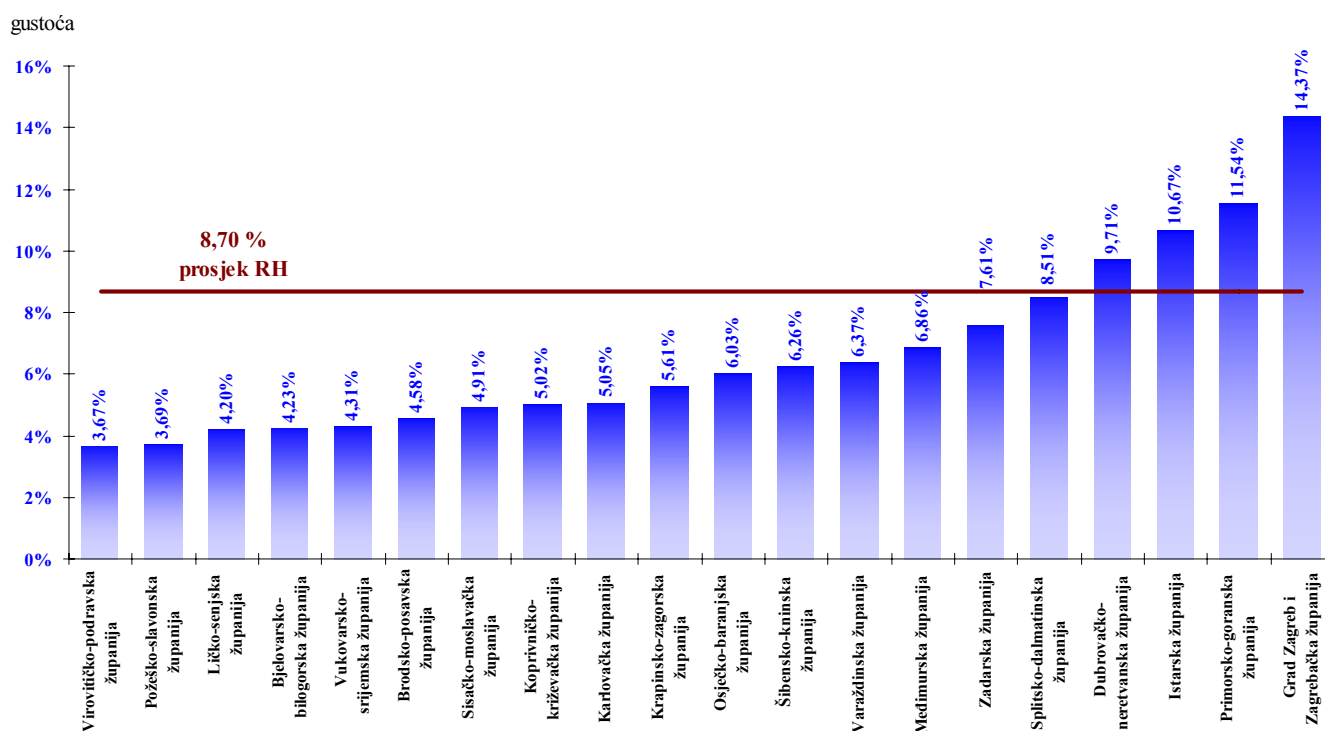


Županije	Broj širokopoljasnih priključaka po županijama
Ličko-senjska županija	3 673
Požeško-slavonska županija	4 846
Virovitičko-podravska županija	5 127
Bjelovarsko-bilogorska županija	8 694
Koprivničko-križevačka županija	8 882
Šibensko-kninska županija	10 237
Međimurska županija	10 735
Brodsko-posavska županija	10 952
Krapinsko-zagorska županija	11 309
Karlovačka županija	11 832
Vukovarsko-srijemska županija	13 126
Sisačko-moslavačka županija	13 453
Varaždinska županija	15 319
Dubrovačko-neretvanska županija	17 562
Zadarska županija	17 877
Osječko-baranjska županija	28 190
Istarska županija	30 482
Primorsko-goranska županija	49 010
Splitsko-dalmatinska županija	54 749
Zagrebačka županija i Grad Zagreb	198 628

Gustoća širokopojasnih priključaka po županijama Republike Hrvatske (kraj 2008. godine)

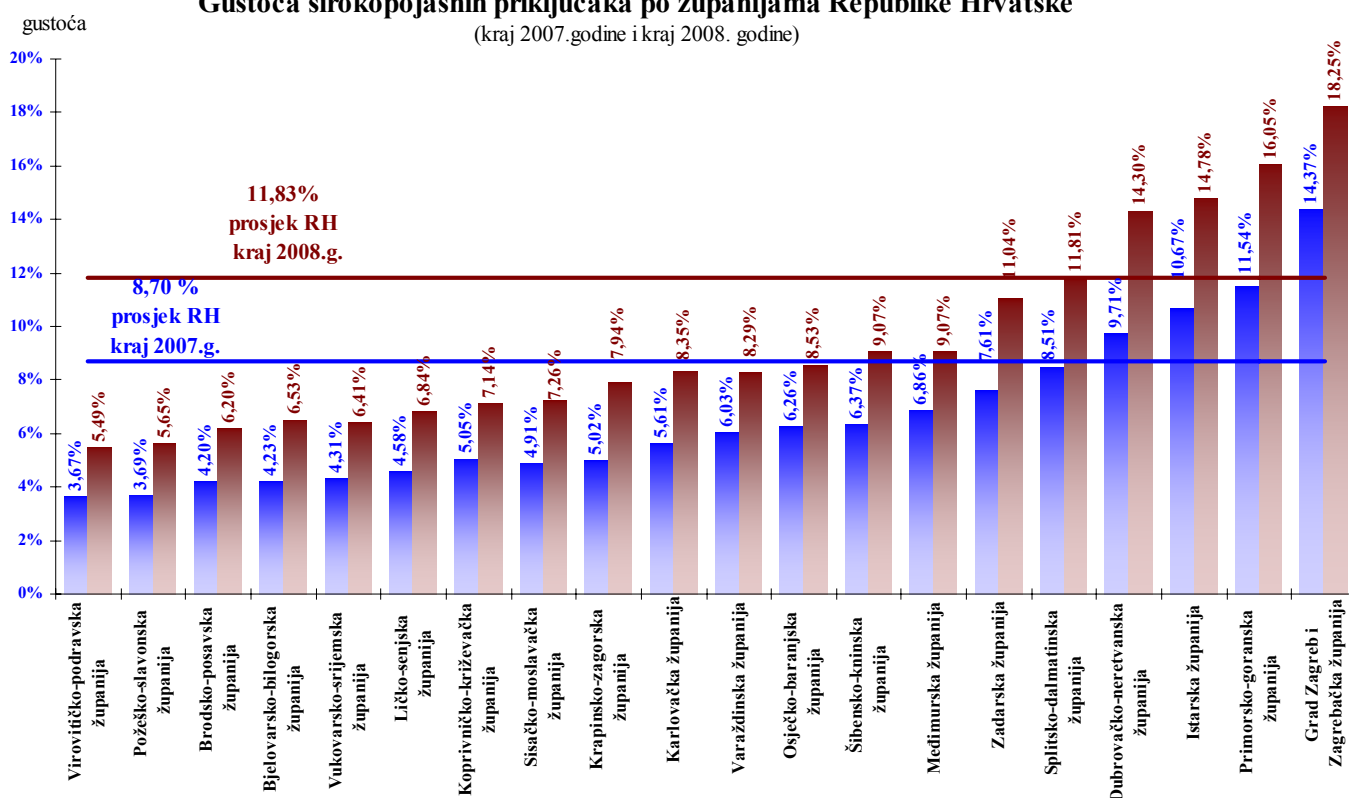


Gustoća širokopojasnih priključaka po županijama Republike Hrvatske (kraj 2007. godine)



Gustoća širokopojasnih priključaka po županijama Republike Hrvatske

(kraj 2007. godine i kraj 2008. godine)



Ostvareni porasti gustoće širokopojasnih priključaka u 2008. godini.

Ukupna gustoća širokopojasnih priključaka u 2008. godini porasla je za 35,98%.

Najveći porast *gustoće širokopojasnih priključaka* ostvarila je Krapinsko-zagorska županija i to za 58,25 %.

Najmanji porast *gustoće širokopojasnih priključaka* ostvario je Grad Zagreb i Zagrebačka županija i to za 26,97 %.

Županije koje su ostvarile porast *gustoće širokopojasnih priključaka* veći od 50 % su:

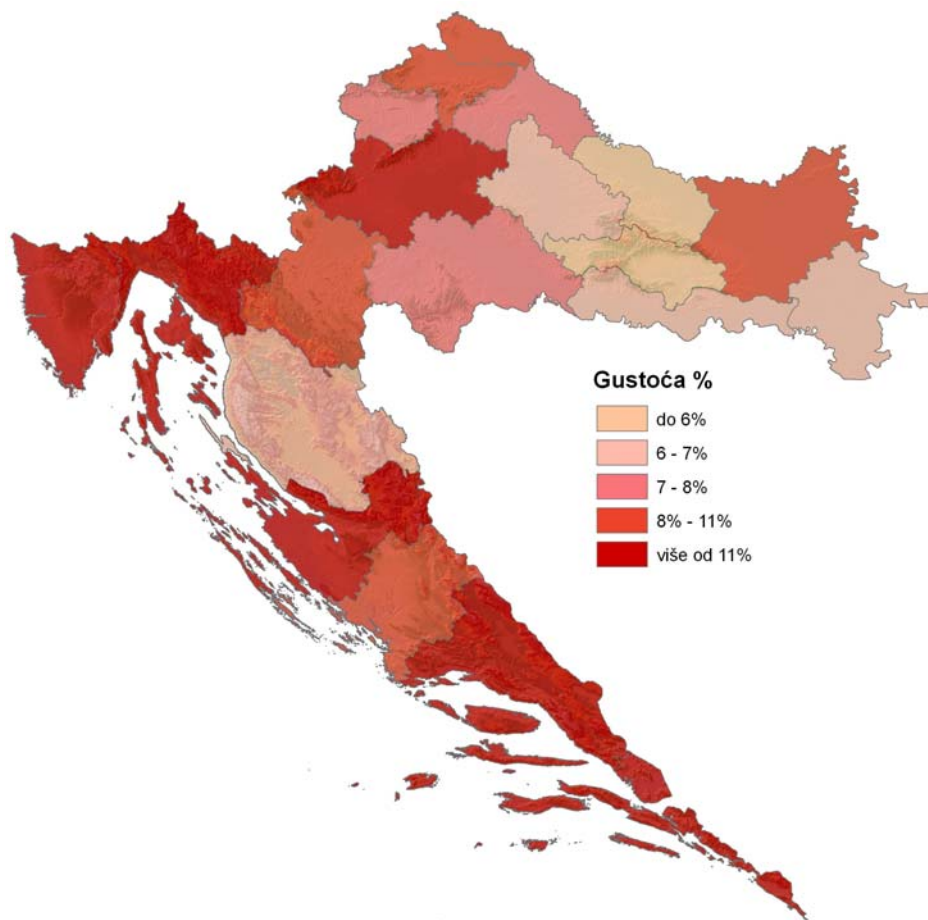
Krapinsko-zagorska 58,25 %, Bjelovarsko-bilogorska 54,55 % i Požeško-slavonska županija 53,01 %.

Županije koje su ostvarile porast *gustoće širokopojasnih priključaka* veći od 40 % su:

Virovitičko-podravska 49,61 %, Ličko-senjska 49,50 %, Vukovarsko-srijemska 48,71 %, Karlovačka 48,68 %, Sisačko-moslavačka 47,83 %, Brodsko-posavska 47,50 %, Dubrovačko-neretvanska 47,19 %, Zadarska 45,10 %, Šibensko-kninska 42,32 % i Koprivničko-križevačka županija 41,32 %.

Županije koje su ostvarile porast *gustoće širokopojasnih priključaka* veći od 20 % su:

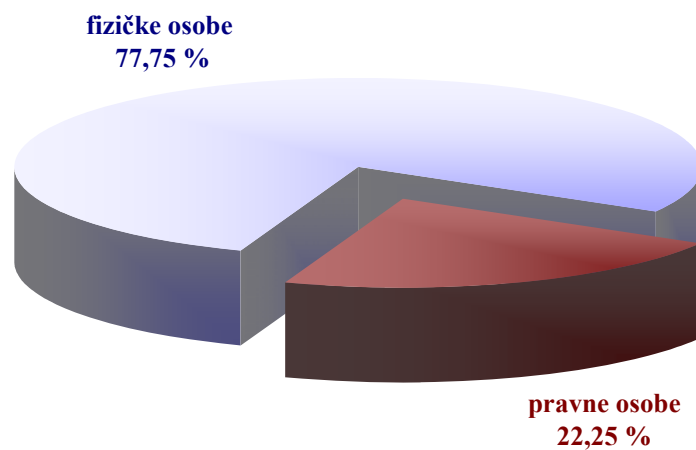
Primorsko-goranska 39,10 %, Splitsko-dalmatinska 38,85 %, Istarska 38,56 %, Varaždinska 37,56 %, Osječko-baranjska 36,31 %, Međimurska 32,20 % i Grad Zagreb i Zagrebačka županija 26,97 %.




Županije	Gustoća širokopojasnih priključaka u odnosu na broj stanovnika
Virovitičko-podravska županija	5,49%
Požeško-slavonska županija	5,65%
Brodsko-posavska županija	6,20%
Vukovarsko-srijemska županija	6,41%
Bjelovarsko-bilogorska županija	6,53%
Ličko-senjska županija	6,84%
Koprivničko-križevačka županija	7,14%
Sisačko-moslavačka županija	7,26%
Krapinsko-zagorska županija	7,94%
Varaždinska županija	8,29%
Karlovačka županija	8,35%
Osječko-baranjska županija	8,53%
Međimurska županija	9,07%
Šibensko-kninska županija	9,07%
Zadarska županija	11,04%
Splitsko-dalmatinska županija	11,81%
Dubrovačko-neretvanska županija	14,30%
Istarska županija	14,78%
Primorsko-goranska županija	16,05%
Grad Zagreb i Zagrebačka županija	18,25%

Broj priključaka prijavljenih na fizičku osobu iznosi 407 966, dok je broj priključaka prijavljenih na pravnu osobu 116 717.

Udio pretplatnika širokopojasnog pristupa Internetu u Republici Hrvatskoj obzirom na podjelu na fizičke i pravne osobe
(kraj 2008. godine)



Udio pretplatnika širokopojasnog pristupa Internetu u Republici Hrvatskoj obzirom na podjelu na fizičke i pravne osobe
(kraj 2007. godine)



Prikaz razvoja širokopojsnih priključaka u Europskoj uniji.

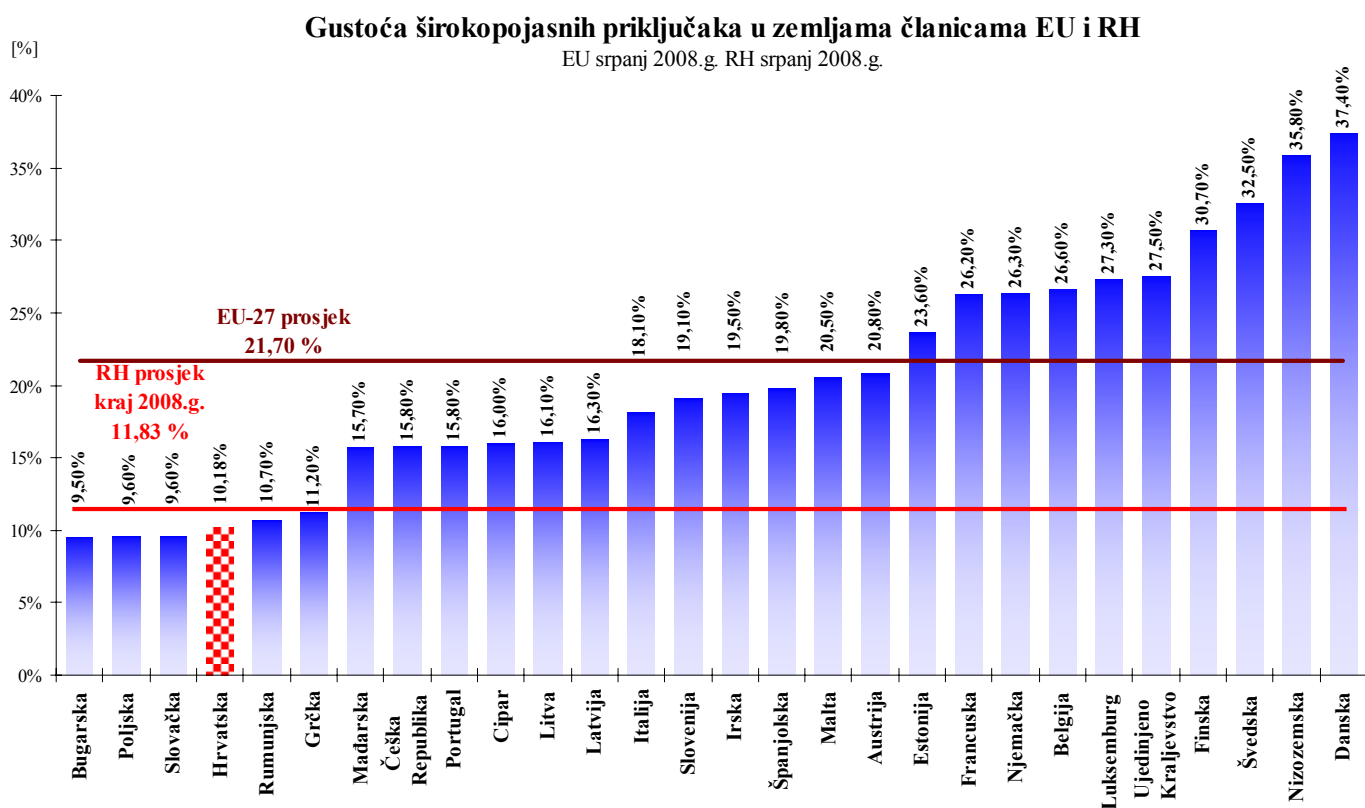
Iz navedenih podataka vidljiv je izrazit pomak u prvoj polovici 2008. godine. Na kraju 2007. godine gustoća u Republici Hrvatskoj iznosila je 8,72 %, a gustoća u Europskoj uniji iznosila je 20,00 %.

Polovicom 2008. godine gustoća u Republici Hrvatskoj iznosila je 10,18 %, dok je u Europskoj uniji iznosila 21,70 %.

U prvih 6 mjeseci Republika Hrvatska ostvarila je porast od 16,74 %, dok je u EU porast iznosio svega 8,5 %.

Na kraju trećeg tromjesečja gustoća u RH iznosila je 11,01 %.

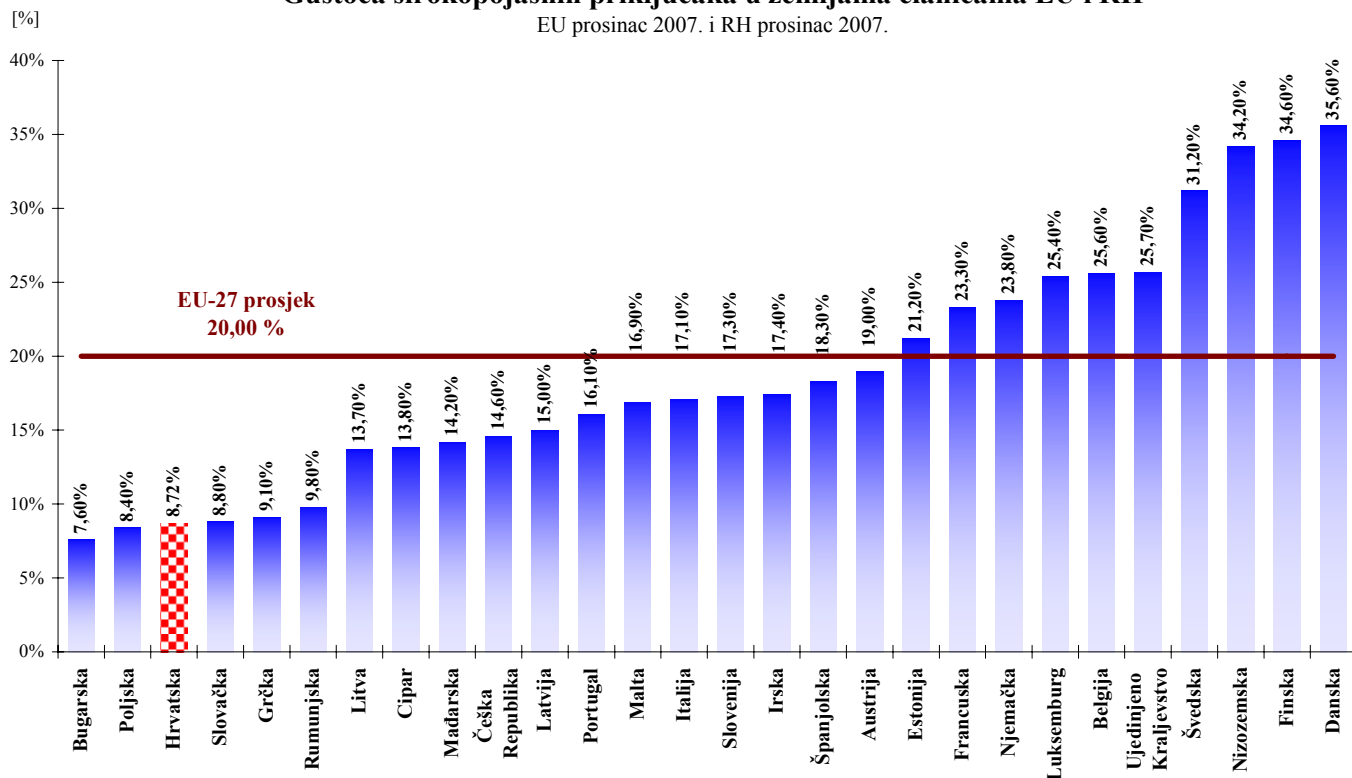
Usporedbom podataka gustoće za 2007. i 2008. godinu vidljiv je pozitivan pomak u 2008. godini, tako da je Republika Hrvatska ostvarila pomak u ukupnom poretku zemalja Europske unije.



Napomena: Podaci o gustoći širokopojsnih priključaka za kraj 2008. godine u zemljama Europske Unije nisu još objavljeni od strane službenih izvora EU, te stoga nije moguća usporedba istih za predmetno razdoblje.

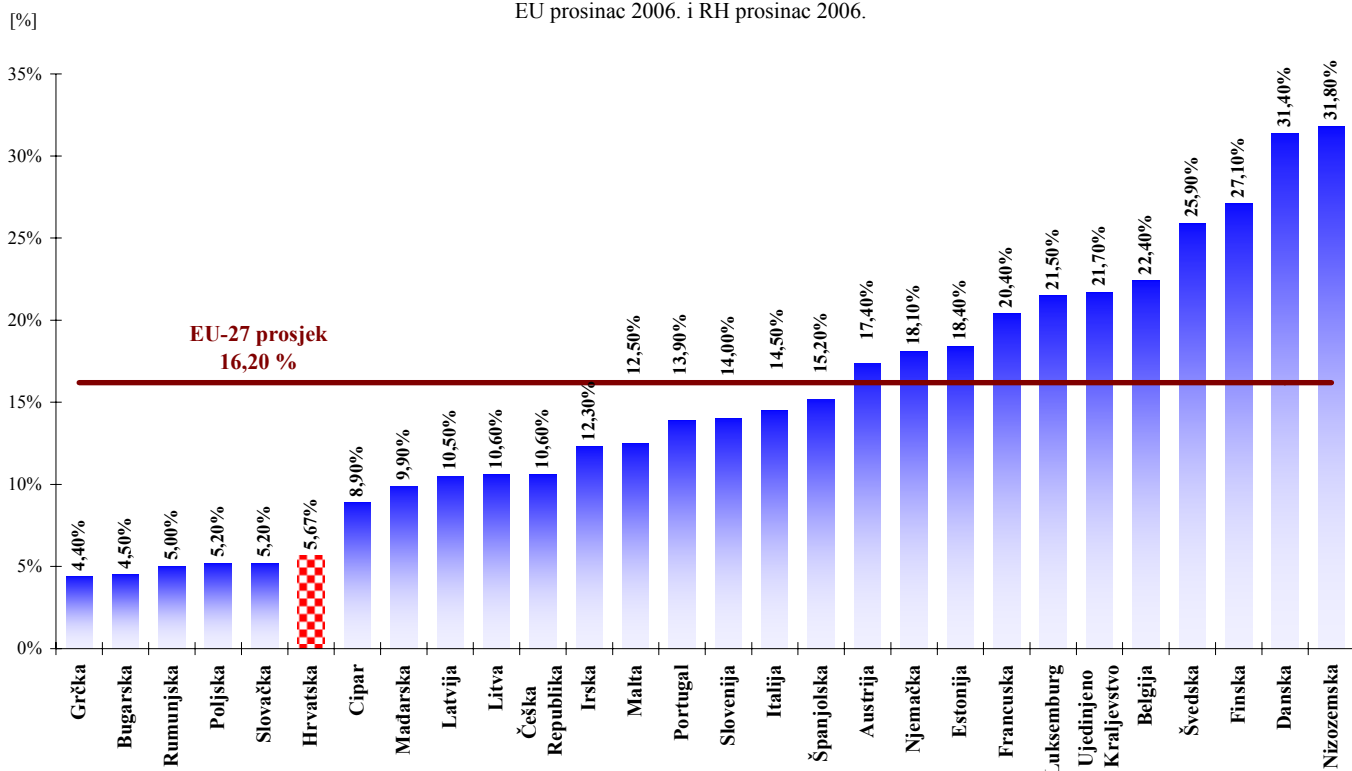
Gustoća širokopojasnih priključaka u zemljama članicama EU i RH

EU prosinac 2007. i RH prosinac 2007.



Gustoća širokopojasnih priključaka u zemljama članicama EU i RH

EU prosinac 2006. i RH prosinac 2006.



Broj priključaka širokopojasnog pristupa Internetu prema vrsti tehnologije (prosinac 2008. godina)

